

## Questionnaire diagnostic régularisation - LHSS

### Objectifs :

- Mieux connaître les profils des hébergé.e.s en situation irrégulière
  - Nombre de personnes
  - Parcours
  - Durée d'errance / durée de PEC sur l'hébergement d'urgence en France
- Comprendre les freins à l'accès à un titre de séjour

### Sommaire :

- A. Profil
- B. Trajectoire migratoire
- C. Parcours résidentiel
- D. Situation professionnelle
- E. Situation des enfants mineurs
- F. Santé et recours aux soins
- G. Accompagnement social

## Profil

*Initiales + date du questionnaire*

### A01. Quel est le sexe de l'enquêté(e) ?

- 1 Homme ..... 1
- 2 Femme ..... 2

### A02. Quelle est votre date de naissance ?

*Prévoir modalités définies en cas de jour / mois inconnu (souvent 15/07, parfois 01/01)*

### A03. Dans quel pays êtes-vous né(e) ?

- 1 En France (DOM-TOM inclus). Précisez le département |\_\_|\_\_|\_\_| .... 1
- 2 Dans un autre pays UE, précisez : ..... 2
- 3 Dans un autre pays non-UE, précisez : ..... 2

### A04. Quelle est votre nationalité actuelle ?

- 1 Etrangère UE (préciser) : ..... 1
- 3 Etrangère Non UE (préciser) ..... 2
- 4 Double nationalité non française (préciser) : ..... 3
- 5 Apatride ..... 4
- 88 Ne veut pas répondre ..... 88

### A05. Actuellement, quel est votre statut administratif, les papiers dont vous disposez :

- 1 En possession d'un récépissé de demande de carte de séjour ..... 1
- 2 Sans titre de séjour valide/sans papier ..... 2
- 3 En possession de documents prouvant qu'il /elle est demandeur d'asile 3
- 4 Nationalité européenne (ne travaille / étudie pas / etc) ..... 4
- 5 Dépôt en cours à la préfecture sans récépissé ..... 5
- 10 Autre (préciser) : ..... 10
- 88 Ne veut pas répondre ..... 88
- 99 Ne sait pas ..... 99

### A06. Quel est votre statut matrimonial ?

- 1 Marié(e) ou pacsé(e) ..... 1
- 2 Divorcé(e) ..... 2
- 3 Veuf (veuve) ..... 3
- 4 Célibataire ..... 4
- 5 Autre (préciser) : ..... 5
- 8 Ne veut pas répondre ..... 8

### A07. Avez-vous actuellement un(e) conjoint(e) (compagnon ou un(e) petit(e) ami(e)), qu'il (elle) vive en France ou ailleurs ?

- 1 Oui ..... 1
- 2 Non ..... 2
- 8 Ne veut pas répondre ..... 8

**A08. Actuellement, quel est le statut administratif de votre conjoint/votre compagnon, c'est-à-dire quels sont les papiers dont il ou elle dispose :**

- |    |  |    |                          |
|----|--|----|--------------------------|
| 1  | En possession du statut de réfugié.....  | 1  | <input type="checkbox"/> |
| 2  | En possession d'un récépissé de demande de carte de séjour.....  | 2  | <input type="checkbox"/> |
| 3  | Sans titre de séjour valide/sans papier .....  | 3  | <input type="checkbox"/> |
| 4  | En possession de documents prouvant qu'il est demandeur d'asile.....   | 4  | <input type="checkbox"/> |
| 5  | En possession d'une carte de séjour temporaire ou tout autre titre de séjour provisoire de moins de 1 an. ....   | 5  | <input type="checkbox"/> |
| 6  | En possession d'une carte de séjour temporaire ou tout autre titre de séjour provisoire de moins de 3 ans .....  | 6  | <input type="checkbox"/> |
| 7  | En possession d'une carte de séjour temporaire ou tout autre titre de séjour provisoire de moins de 10 ans ..... | 7  | <input type="checkbox"/> |
| 8  | En possession d'une carte de résident de 10 ans avec autorisation de travailler... ..                            | 8  | <input type="checkbox"/> |
| 9  | Il a la nationalité française .....  | 9  | <input type="checkbox"/> |
| 10 | Dans une situation qui le dispense légalement de titre de séjour .....   | 10 | <input type="checkbox"/> |
| 11 | Autre ( <u>préciser</u> ) : .....  | 11 | <input type="checkbox"/> |
| 88 | Ne veut pas répondre .....   | 88 | <input type="checkbox"/> |
| 99 | Ne sait pas .....  | 99 | <input type="checkbox"/> |

*[Évaluer ici le besoin d'interprétariat ?]*

## LA TRAJECTOIRE MIGRATOIRE

Quand êtes-vous arrivé(e) en France ? première entrée

|\_|\_| / |\_|\_|\_|\_| (mois / année)

Ou vous aviez ..... (âge)

Quand êtes-vous arrivé(e) en France ? dernière entrée en France (si interruption de séjour en France de plus de trois mois)

|\_|\_| / |\_|\_|\_|\_| (mois / année)

Ou vous aviez ..... (âge)

Etiez-vous mineur à votre arrivée en France ?

- |   |                            |   |                          |
|---|----------------------------|---|--------------------------|
| 1 | Oui.....                   | 1 | <input type="checkbox"/> |
| 2 | Non.....                   | 2 | <input type="checkbox"/> |
| 8 | Ne veut pas répondre ..... | 8 | <input type="checkbox"/> |
| 9 | Ne sait pas .....          | 9 | <input type="checkbox"/> |

Pour quelle(s) raison(s) êtes-vous parti(e) du dernier pays où vous habitiez avant de venir en France ?

- |    |   |    |                          |
|----|---|----|--------------------------|
| 1  | Pour faire des études, suivre une formation .....                                   | 1  | <input type="checkbox"/> |
| 2  | Pour échapper à de l'insécurité, à une guerre ou à des troubles politiques ....     | 2  | <input type="checkbox"/> |
| 3  | Pour fuir la sécheresse, des inondations ou pour d'autres raisons écologiques ..... | 3  | <input type="checkbox"/> |
| 4  | Pour sauver sa vie ou celle de sa famille .....                                     | 4  | <input type="checkbox"/> |
| 5  | Pour suivre ses parents.....  | 5  | <input type="checkbox"/> |
| 6  | Pour accompagner ou rejoindre un conjoint.....                                      | 6  | <input type="checkbox"/> |
| 7  | Pour trouver un travail, améliorer sa situation professionnelle ou économique       | 7  | <input type="checkbox"/> |
| 8  | Pour des raisons médicales concernant sa santé ou celle de son conjoint .....       | 8  | <input type="checkbox"/> |
| 9  | Pour des raisons médicales concernant la santé de ses enfants.....                  | 9  | <input type="checkbox"/> |
| 10 | Pour la scolarité des enfants.....  | 10 | <input type="checkbox"/> |
| 11 | Autre : ( <u>précisez</u> ).....  | 11 | <input type="checkbox"/> |
| 88 | Ne veut pas répondre .....  | 88 | <input type="checkbox"/> |

Quel était votre statut administratif à votre arrivée en France :

- |    |  |    |                          |
|----|--|----|--------------------------|
| 1  | Sans titre de séjour valide/sans papier .....                              | 1  | <input type="checkbox"/> |
| 2  | Visa de court séjour (voyage touristique ou visite familiale, 90 jours)... | 2  | <input type="checkbox"/> |
| 3  | Visa long séjour temporaire (étudiant par ex) .....                        | 3  | <input type="checkbox"/> |
| 4  | Visa « vacances-travail » .....  | 4  | <input type="checkbox"/> |
| 5  | Visa étudiant mineur ou mineur scolarisé.....                              | 5  | <input type="checkbox"/> |
| 6  | Visa « regroupement familial » .....                                       | 6  | <input type="checkbox"/> |
| 7  | Visa long séjour pour conjoints de français .....                          | 7  | <input type="checkbox"/> |
| 8  | Visa long séjour visiteur .....  | 8  | <input type="checkbox"/> |
| 88 | Dans une situation qui le dispense de TDS ( <u>précisez</u> ) .....        | 88 | <input type="checkbox"/> |
| 11 | Autre ( <u>préciser</u> ) : .....  | 11 | <input type="checkbox"/> |
| 88 | Ne veut pas répondre .....   | 88 | <input type="checkbox"/> |
| 99 | Ne sait pas .....  | 99 | <input type="checkbox"/> |

**Quels papiers d'identité avez-vous actuellement en votre possession ?**

	1 Valide	2 Pêrimé	8 N'a pas
Carte d'identité	1 <input type="checkbox"/>	2 <input type="checkbox"/>	8 <input type="checkbox"/>
Passeport	1 <input type="checkbox"/>	2 <input type="checkbox"/>	8 <input type="checkbox"/>
Permis de conduire	1 <input type="checkbox"/>	2 <input type="checkbox"/>	8 <input type="checkbox"/>
Autres (précisez)	1 <input type="checkbox"/>	2 <input type="checkbox"/>	8 <input type="checkbox"/>

**Avez-vous déjà fait une demande d'asile en France ?**

- 1 Oui ..... 1   
2 Non ..... 2   
8 Ne veut pas répondre ..... 8   
9 Ne sait pas ..... 9

**Quand avez-vous fait votre dernière demande ?**

|\_|\_| / |\_|\_|\_| (mm / aaaa)

**Faites-vous l'objet d'une OQTF (Obligation de Quitter le Territoire Français) ?**

- 1 Oui, précisez la date : ..... 1   
2 Non ..... 2   
8 Ne veut pas répondre ..... 8   
8 Ne sait pas ..... 9

**Êtes-vous actuellement déclaré « en fuite » par la Préfecture ou l'OFII ?**

- 1 Oui, précisez la date de la déclaration : ..... 1   
2 Non ..... 2   
8 Ne veut pas répondre ..... 8   
9 Ne sait pas ..... 9

**Avez-vous déjà été placé en Centre de Rétention Administrative ?**

- 1 Oui, précisez la date : ..... 1   
2 Non ..... 2   
8 Ne veut pas répondre ..... 8   
9 Ne sait pas ..... 9

**Avez-vous déposé une demande de titre de séjour pour laquelle vous attendez actuellement une réponse [hors asile] ?**

- 1 Oui, précisez la date de la déclaration : ..... 1
- 2 Non..... 2
- 8 Ne veut pas répondre ..... 8
- 9 Ne sait pas ..... 9

**De quel type de titre de séjour s'agissait-il ?**

- 1 Liens privés et familiaux..... 1
- 2 Salarié ou travailleur temporaire ..... 2
- 3 Retraité ..... 3
- 4 Titre de séjour pour soin..... 4
- 11 Autre (préciser) : ..... 11
- 88 Ne veut pas répondre ..... 88
- 99 Ne sait pas ..... 99

**Votre situation irrégulière actuelle est-elle liée à une difficulté de prise de RDV en préfecture ?**

- 1 Oui, précisez la date de début de tentative de prise de RDV: ..... 1
- 2 Non..... 2
- 8 Ne veut pas répondre ..... 8
- 9 Ne sait pas ..... 9

**Commenté [JP1]:** Cf. questionnaire hotel

**Pourriez-vous m'indiquer les différents titres de séjours que vous avez eus au cours de votre séjour en France ?**

Pays de naissance : .....

Année d'arrivée en France: .....

Titre de séjour : .....

Durée du TDS : .....

ou Année de fin : .....

Raison de non-renouvellement :

.....

.....

.....

Titre de séjour : .....

Durée du TDS : .....

ou Année de fin : .....

Raison de non-renouvellement :

.....

.....

.....

.....

**Commenté [JP2]:** Deux limites ici :

-En LHSS, biais mémoriels éventuels sur des longs parcours en France. De fait, peu de personnes ont rapporté avoir eu un titre.

- A l'hôtel, pour des couples, la question se pose individu par individu. Plutôt viser des questions sur l'obtention par le passé d'un titre, de plusieurs, de la durée/motif du dernier titre.

*Si présence > 5 ans ?* Avez-vous une preuve écrite (documents administratifs avec nom, prénom, adresse) pour chaque année de résidence en France ?

- 1 Oui : environ 1 document par année ..... 1
- 2 Oui : plus d'1 document par année ..... 2
- 3 Non : pas pour toutes les années ..... 3
- 4 Non : pour aucune des années ..... 4
- 11 Autre (préciser) : ..... 11
- 88 Ne veut pas répondre ..... 88
- 99 Ne sait pas ..... 99

## PARCOURS RESIDENTIEL

Depuis combien de temps dormez-vous dans la structure où vous êtes actuellement ?

|\_|\_| mois

**ou** |\_|\_| ans

**ou** entrée en |\_|\_| |\_|\_|\_|\_| (mois ; année)

*[Si a déposé une DA au cours de son parcours]* Avez-vous été hébergé en CADA ou en HUDA en France ?

- |   |                           |   |                          |
|---|---------------------------|---|--------------------------|
| 1 | Oui.....                  | 1 | <input type="checkbox"/> |
| 2 | Non.....                  | 2 | <input type="checkbox"/> |
| 8 | Ne veut pas répondre..... | 8 | <input type="checkbox"/> |
| 9 | Ne sait pas.....          | 9 | <input type="checkbox"/> |

Dans quelle commune était-ce ?

.....

Commenté [JP3]: A supprimer.

Combien de temps y êtes-vous resté(e) ?

|\_|\_| mois **ou** |\_|\_| ans

- |   |                           |   |                          |
|---|---------------------------|---|--------------------------|
| 8 | Ne veut pas répondre..... | 8 | <input type="checkbox"/> |
| 9 | Ne sait pas.....          | 9 | <input type="checkbox"/> |

*[Si oui]* Où avez-vous été hébergé suite à la fin de votre prise en charge en CADA/HUDA ?

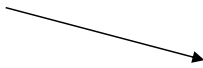
- |    |   |    |                          |
|----|---|----|--------------------------|
| 1  | Un hôtel social.....  | 1  | <input type="checkbox"/> |
| 4  | Centre d'hébergement d'urgence (CHU) centre de court séjour fermé en journée où il faut régulièrement renouveler sa demande d'hébergement.....                        | 4  | <input type="checkbox"/> |
| 5  | Centre de stabilisation (CHS) sans limite de durée de séjour avec accompagnement social   | 5  | <input type="checkbox"/> |
| 6  | CHRS : centre d'hébergement et de réinsertion sociale, centre ouvert en journée avec une durée de séjour de 6 mois renouvelable et avec un projet de réinsertion..... | 6  | <input type="checkbox"/> |
| 7  | Un centre maternel.....   | 7  | <input type="checkbox"/> |
| 8  | Un centre pour femmes victimes de violence conjugale.....   | 8  | <input type="checkbox"/> |
| 9  | Une résidence sociale ou un foyer de travailleurs migrants.....   | 9  | <input type="checkbox"/> |
| 10 | Les urgences d'un hôpital ou un commissariat.....   | 10 | <input type="checkbox"/> |
| 11 | Rue, cabine téléphonique, square, voiture.....  | 11 | <input type="checkbox"/> |
| 12 | Chez un tiers.....  | 12 | <input type="checkbox"/> |
| 13 | Autre (préciser) : .....  | 13 | <input type="checkbox"/> |
| 88 | Ne veut pas répondre.....   | 88 | <input type="checkbox"/> |
| 99 | Ne sait pas.....  | 99 | <input type="checkbox"/> |



Nous allons ensuite essayer de retracer ensemble les différents lieux où vous avez dormi depuis votre arrivée en France, même pour une seule nuit, qu'il s'agisse de votre logement ou de celui d'un tiers, de squats, d'hôtels, de centres d'hébergement ou même de la rue.

**Commenté [JP4]:** Pour faire plus simple, reprendre la formulation hotel. Sinon, classification a priori pour éviter de reclasser ensuite ?

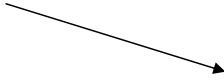
Lieu : .....  
Structure : .....  
Commune : .....  
Durée/Départ : .....



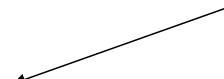
Lieu : .....  
Structure : .....  
Commune : .....  
Durée/Départ : .....



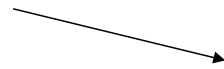
Lieu : .....  
Structure : .....  
Commune : .....  
Durée/Départ : .....



Lieu : .....  
Structure : .....  
Commune : .....  
Durée/Départ : .....



Lieu : .....  
Structure : .....  
Commune : .....  
Durée/Départ : .....



Lieu : .....  
Structure : .....  
Commune : .....  
Durée/Départ : .....



Lieu : .....  
Structure : .....  
Commune : .....  
Durée/Départ : .....

## Situation professionnelle

**Commenté [JP5]:** Plutôt prendre le module hôtel, dédoubler si CHU couples/familles.

### Avez-vous étudié en France ?

- |                              |                            |
|------------------------------|----------------------------|
| 1 Oui.....                   | 1 <input type="checkbox"/> |
| 2 Non.....                   | 2 <input type="checkbox"/> |
| 8 Ne veut pas répondre ..... | 8 <input type="checkbox"/> |
| 9 Ne sait pas.....           | 9 <input type="checkbox"/> |

### Quelle est votre situation professionnelle actuelle ?

- |  |                            |
|--|----------------------------|
| 1 Travaille avec contrat de travail, hors petits boulots ..... | 1 <input type="checkbox"/> |
| 2 Travaille sans contrat de travail.....                       | 1 <input type="checkbox"/> |
| 2 Travaille en tant que bénévole.....                          | 2 <input type="checkbox"/> |
| 3 Ne travaille pas et recherche un emploi.....                 | 3 <input type="checkbox"/> |
| 4 Ne travaille pas et ne cherche pas d'emploi .....            | 4 <input type="checkbox"/> |
| 5 Est retraité, retiré des affaires .....                      | 5 <input type="checkbox"/> |
| 6 Est en stage, en formation professionnelle.....              | 6 <input type="checkbox"/> |
| 7 Est étudiant(e) ou encore scolarisé(e).....                  | 7 <input type="checkbox"/> |
| 8 Est en congé maternité ou parental .....                     | 8 <input type="checkbox"/> |
| 9 Autre ( <u>précisez</u> ) .....                              | 9 <input type="checkbox"/> |

### Quelle est votre profession ou votre activité principale actuelle ?

[Quelle a été votre profession principale au cours de votre carrière ?]

.....  
.....

### Votre emploi appartient-il à l'une des familles de métiers ci-dessous ? <sup>1</sup>

- |  |                             |
|--|-----------------------------|
| 1 Bâtiment et travaux publics.....                     | 1 <input type="checkbox"/>  |
| 2 Electricité, électronique.....                       | 2 <input type="checkbox"/>  |
| 3 Mécanique, travaux des métaux.....                   | 3 <input type="checkbox"/>  |
| 4 Industries de process.....                           | 4 <input type="checkbox"/>  |
| 5 Maintenance.....                                     | 5 <input type="checkbox"/>  |
| 6 Transport, logistique, tourisme.....                 | 6 <input type="checkbox"/>  |
| 7 Gestion, administration des entreprises.....         | 7 <input type="checkbox"/>  |
| 8 Ingénieurs et cadre de l'industrie.....              | 8 <input type="checkbox"/>  |
| 9 Informatique et télécom.....                         | 9 <input type="checkbox"/>  |
| 10 Hôtellerie, restauration, alimentation.....         | 10 <input type="checkbox"/> |
| 11 Services aux particuliers et aux collectivités..... | 11 <input type="checkbox"/> |
| 12 Santé, action sociale, culturelle et sportive.....  | 12 <input type="checkbox"/> |

### Avez-vous par ailleurs un ou plusieurs petits boulots ?

- |             |                            |
|-------------|----------------------------|
| 1 Oui ..... | 1 <input type="checkbox"/> |
| 2 Non.....  | 2 <input type="checkbox"/> |

<sup>1</sup> [Liste des métiers porteurs franciliens.pdf \(prefectures-regions.gouv.fr\)](#)

8 Ne veut pas répondre..... 8 □

Combien d'heures de travail faites-vous habituellement, par semaine ou par mois, en comptant vos différents emplois et petits boulots habituels (hors bénévolat) ?

|\_|\_| heures par semaine Ou |\_|\_|\_|\_| heures par mois

Nous allons ensuite essayer de retracer ensemble les différents emplois que vous avez occupés en France depuis votre arrivée :

**Commenté [JP6]:** Plutôt « est-ce que vous avez connu une période d'emploi stable et déclaré (s) » + combien de temps ?

Emploi : .....		Emploi : .....
Structure : .....		Structure : .....
Type de contrat : .....	→	Type de contrat : .....
Durée/Départ : .....		Durée/Départ : .....
	←	
Emploi : .....		Emploi : .....
Structure : .....		Structure : .....
Type de contrat : .....	→	Type de contrat : .....
Durée/Départ : .....		Durée/Départ : .....
	←	
Emploi : .....		Emploi : .....
Structure : .....		Structure : .....
Type de contrat : .....	→	Type de contrat : .....
Durée/Départ : .....		Durée/Départ : .....
	←	
Emploi : .....		Emploi : .....
Structure : .....		Structure : .....
Type de contrat : .....	→	Type de contrat : .....
Durée/Départ : .....		Durée/Départ : .....

## Situation des enfants mineurs

**Nous allons maintenant parler de vos enfants. Avez-vous des enfants en France ?**

- 1 Oui ..... 1
- 2 Non..... 2
- 8 Ne veut pas répondre..... 8

**Combien d'enfants avez-vous eu [en France] ? |\_\_|\_\_|**

Rang	Année de naissance de l'enfant	Pays de naissance de l'enfant	Etat de l'enfant aujourd'hui (voir code ①)	Vit-il en France ?		Si en France, avec qui vit-il ? (voir code ②)	Contact avec l'enfant depuis un an (voir code ③)	Contribuez-vous aux coûts de l'enfant ?	
				1 Oui	2 Non			1 Oui	2 Non
1				1 <input type="checkbox"/>	2 <input type="checkbox"/>				
2				1 <input type="checkbox"/>	2 <input type="checkbox"/>				
3				1 <input type="checkbox"/>	2 <input type="checkbox"/>				
4				1 <input type="checkbox"/>	2 <input type="checkbox"/>				
5				1 <input type="checkbox"/>	2 <input type="checkbox"/>				
6				1 <input type="checkbox"/>	2 <input type="checkbox"/>				
7				1 <input type="checkbox"/>	2 <input type="checkbox"/>				
8				1 <input type="checkbox"/>	2 <input type="checkbox"/>				
9				1 <input type="checkbox"/>	2 <input type="checkbox"/>				

① Code « Etat de l'enfant aujourd'hui »	② Code « avec qui vit-il ? »	③ Code « contact »
1 Vivant	1 Avec vous et son autre parent	1 Au moins 1 fois/semaine
2 Décédé (passer à l'enfant 88 Ne veut pas répondre (passer à l'enfant suivant)	2 Avec vous mais sans son autre parent (qui vit en France)	2 Au moins 1 fois/mois
	4 Avec vous mais sans son autre parent (qui est décédée)	4 De 1 à 4 fois/an
	5 Avec vous mais sans son autre parent (à l'étranger OU vous ne savez pas où il ou elle se trouve)	5 Jamais
99 Ne sait pas (passer à l'enfant suivant)	6 Dans son propre logement (logement indépendant)	8 Ne veut pas répondre
	7 Avec son autre parent (biologique ou d'adoption)	9 Ne sait pas
	8 Avec un ou des autres membre(s) de la famille	
	9 Confié à un(e) ami(e)	
	10 Placé dans une institution, un foyer	
	11 Placé dans une famille d'accueil	
	12 Interne dans un établissement scolaire	
	13 Autre	
	88 Ne veut pas répondre	
	99 Ne sait pas	

En ce qui concerne vos enfants âgés de trois à moins de 16 ans, vont-ils à l'école en France ?

Prénom	L'enfant va-t-il à l'école ?		Date de début de la scolarisation
	1 Oui	2 Non	
.....	1 <input type="checkbox"/>	2 <input type="checkbox"/>	
.....	1 <input type="checkbox"/>	2 <input type="checkbox"/>	
.....	1 <input type="checkbox"/>	2 <input type="checkbox"/>	
.....	1 <input type="checkbox"/>	2 <input type="checkbox"/>	
.....	1 <input type="checkbox"/>	2 <input type="checkbox"/>	

## Santé et recours aux soins

### Souffrez-vous d'une pathologie nécessitant une prise en charge médicale ?

- 1 Oui ..... 1
- 2 Non..... 2
- 3 Ne veut pas répondre ..... 3
- 4 Ne sait pas..... 4

### Souffrez-vous de l'une ou plusieurs des pathologies suivantes ? *Plusieurs réponses possibles*

- 1 VIH / SIDA ..... 1
- 2 Diabète de type 1 ou 2..... 2
- 3 Hépatite ..... 3
- 4 Handicap (précisez)..... 4
- 5 Insuffisance rénale..... 5
- 6 Tuberculose..... 6
- 7 Cancer ..... 7
- 8 Trouble mental diagnostiqué (préciser) :..... 8
- 6 Autre (précisez)..... 6
- 7 Ne veut pas répondre ..... 7
- 8 Ne sait pas..... 8

### La prise en charge de cette pathologie est-elle accessible dans votre pays d'origine ?

- 1 Oui ..... 1
- 2 Non..... 2
- 3 Ne veut pas répondre ..... 3
- 4 Ne sait pas..... 4

### *Une réponse par pathologie* Quand cette pathologie a-t-elle été diagnostiquée par un médecin ?

- 1 Avant votre arrivée en France ..... 1
- 2 Après votre arrivée en France..... 2
- 8 Ne veut pas répondre ..... 8
- 9 Ne sait pas ..... 9

### *Idem* Depuis quand pensez-vous être atteint.e ?

- 1 Avant votre arrivée en France ..... 1
- 2 Après votre arrivée en France..... 2
- 8 Ne veut pas répondre ..... 8
- 9 Ne sait pas ..... 9

## Accompagnement social et juridique

A11a. Etes-vous suivi(e) actuellement par un assistant ou un travailleur social ?

- 1 Oui..... 1
- 2 Non..... 2

A12. De quelle structure dépend cet assistant ou ce travailleur social ?

- 1 Une mairie ou un secteur ..... 1
- 2 SSP..... 2
- 3 Le département ou le Conseil Général ..... 3
- 4 La CAFDA ..... 4
- 5 France Terre d'Asile ..... 5
- 6 L'APTM ..... 6
- 7 L'Ordre de Malte..... 7
- 8 La PSA Chemin Vert..... 8
- 9 Autre (préciser) :..... 9
- 88 Ne veut pas répondre ..... 88
- 99 Ne sait pas.....99

Au cours des trois derniers mois, combien de fois avez-vous eu un RDV avec votre travailleur social ?

|\_|\_|\_| fois

[Si 0 ou <3], Quelle en était la raison ?

- 1 Indisponible ..... 1
- 2 Injoignable ..... 2
- 3 Pas de besoin particulier ..... 3
- 4 Autre ..... 4
- 5 Ne sait pas..... 4

Dans la vie courante, avez-vous des difficultés...

	1 Oui	2 Non	8 Ne veut pas répondre
1 Pour comprendre le français ?	1 <input type="checkbox"/>	2 <input type="checkbox"/>	8 <input type="checkbox"/>
2 Pour parler en français ?	1 <input type="checkbox"/>	2 <input type="checkbox"/>	8 <input type="checkbox"/>
3 Pour lire en français ?	1 <input type="checkbox"/>	2 <input type="checkbox"/>	8 <input type="checkbox"/>
4 Pour écrire en français ?	1 <input type="checkbox"/>	2 <input type="checkbox"/>	8 <input type="checkbox"/>

Avez-vous besoin d'un accompagnement pour...

	1 Oui	2 Non	8 Ne veut pas répondre
1 Prendre RDV administratif	1 <input type="checkbox"/>	2 <input type="checkbox"/>	8 <input type="checkbox"/>
2 Pour vous y rendre	1 <input type="checkbox"/>	2 <input type="checkbox"/>	8 <input type="checkbox"/>

3 Remplir des dossiers administratifs	1 <input type="checkbox"/>	2 <input type="checkbox"/>	8 <input type="checkbox"/>
4 Comprendre vos courriers	1 <input type="checkbox"/>	2 <input type="checkbox"/>	8 <input type="checkbox"/>

**Etes-vous suivi(e) actuellement par un avocat ou un juriste ?**

- 1 Oui..... 1
- 2 Non..... 2
- 3 Ne veut pas répondre ..... 3
- 4 Ne sait pas..... 4

**De quelle structure dépend-il ou elle ?**

**[Si n'est pas actuellement suivi par un avocat] Avez-vous déjà été suivi par un avocat ou juriste depuis votre arrivée en France ?**

- 1 Oui..... 1
- 2 Non..... 2
- 3 Ne veut pas répondre ..... 3
- 4 Ne sait pas..... 4

**De quelle structure dépendait-il ou elle ?**

**Dans les démarches que vous avez faites, pensez-vous avoir été victime de discriminations ou traité injustement ?**

- 1 Oui..... 1
- 2 Non..... 2
- 3 Ne veut pas répondre ..... 3
- 4 Ne sait pas..... 4

**Commenté [JP7]:** Notion difficile à définir, plus un enjeu de concept que de formulation.

**Si oui, dans quel(s) domaine(s) ?**

- 1 Santé : médecin, hôpital ..... 1
- 2 Accès aux droits : TDS, demande d'asile, demande d'AME ..... 2
- 3 Emploi ..... 3
- 4 Hébergement et logement..... 4
- 5 Autre (précisez) ..... 5
- 6 Ne veut pas répondre ..... 6
- 7 Ne sait pas..... 7



**Si oui, pour quelles raisons ?**

- 1 Genre ou orientation sexuelle ..... 1
- 2 Etat de santé..... 2
- 3 Origine..... 3
- 4 Religion..... 4
- 5 Autre (précisez) ..... 5
- 6 Ne veut pas répondre ..... 6
- 7 Ne sait pas..... 7

